



УПРАВЛЕНИЕ ФЕДЕРАЛЬНОЙ СЛУЖБЫ  
ГОСУДАРСТВЕННОЙ СТАТИСТИКИ  
ПО РЕСПУБЛИКЕ КРЫМ И Г. СЕВАСТОПОЛЮ

# Оперативные показатели по статистике труда по Республике Крым

октябрь 2022 года



# Оперативные показатели по статистике труда

по Республике Крым  
октябрь 2022 года

- 01 Среднемесячная заработная плата
- 02 Отклонение среднемесячной заработной платы от среднереспубликанского уровня
- 03 Среднемесячная заработная плата по муниципальным образованиям
- 04 Темпы номинальной, реальной заработной платы и индекса потребительских цен к предыдущему месяцу
- 05 Темпы номинальной, реальной заработной платы и индекса потребительских цен к соответствующему месяцу прошлого года



# Оперативные показатели по статистике труда

по Республике Крым  
октябрь 2022 года

- 06 Просроченная задолженность по заработной плате
- 07 Динамика суммы просроченной задолженности по заработной плате
- 08 Среднесписочная численность работников
- 09 Число замещенных рабочих мест
- 10 Число замещенных рабочих мест по муниципальным образованиям

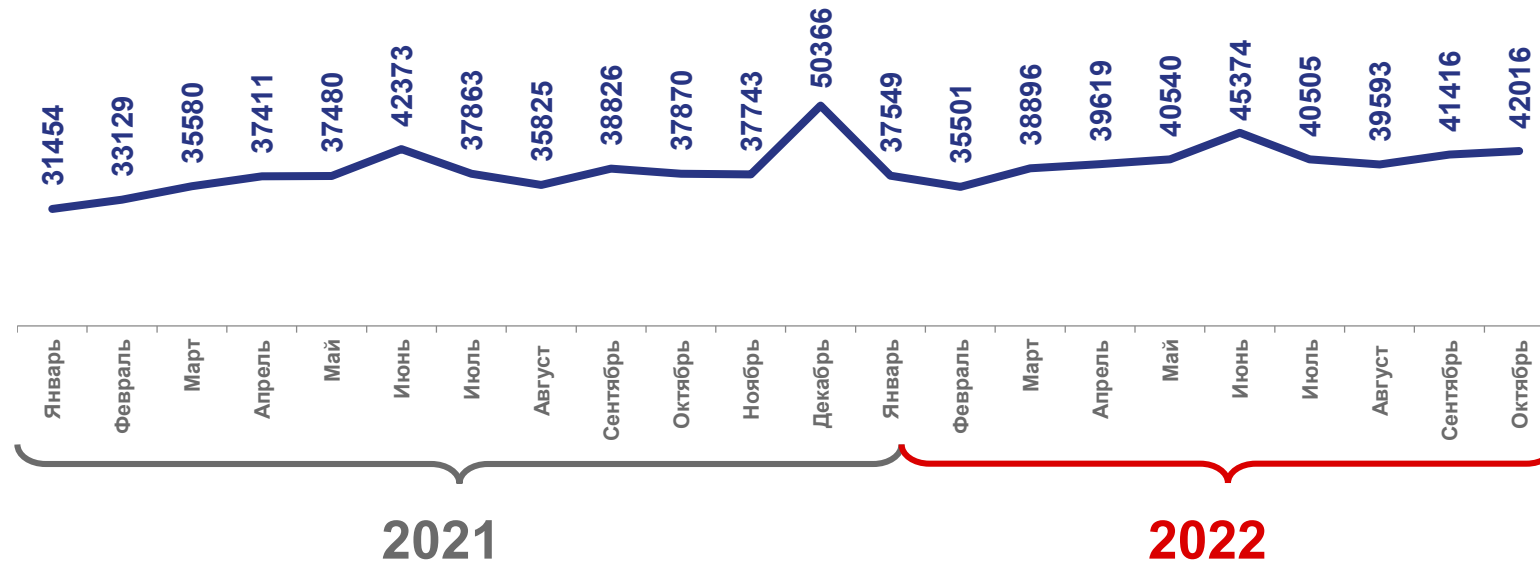
# СРЕДНЕМЕСЯЧНАЯ ЗАРАБОТНАЯ ПЛАТА ЗА ОКТЯБРЬ 2022 Г. <sup>1)</sup>

рублей

## Уровень наибольшей и наименьшей заработной платы



## Динамика среднемесячной заработной платы за 2021-2022 г.



<sup>1)</sup> Данные приведены по полному кругу организаций.

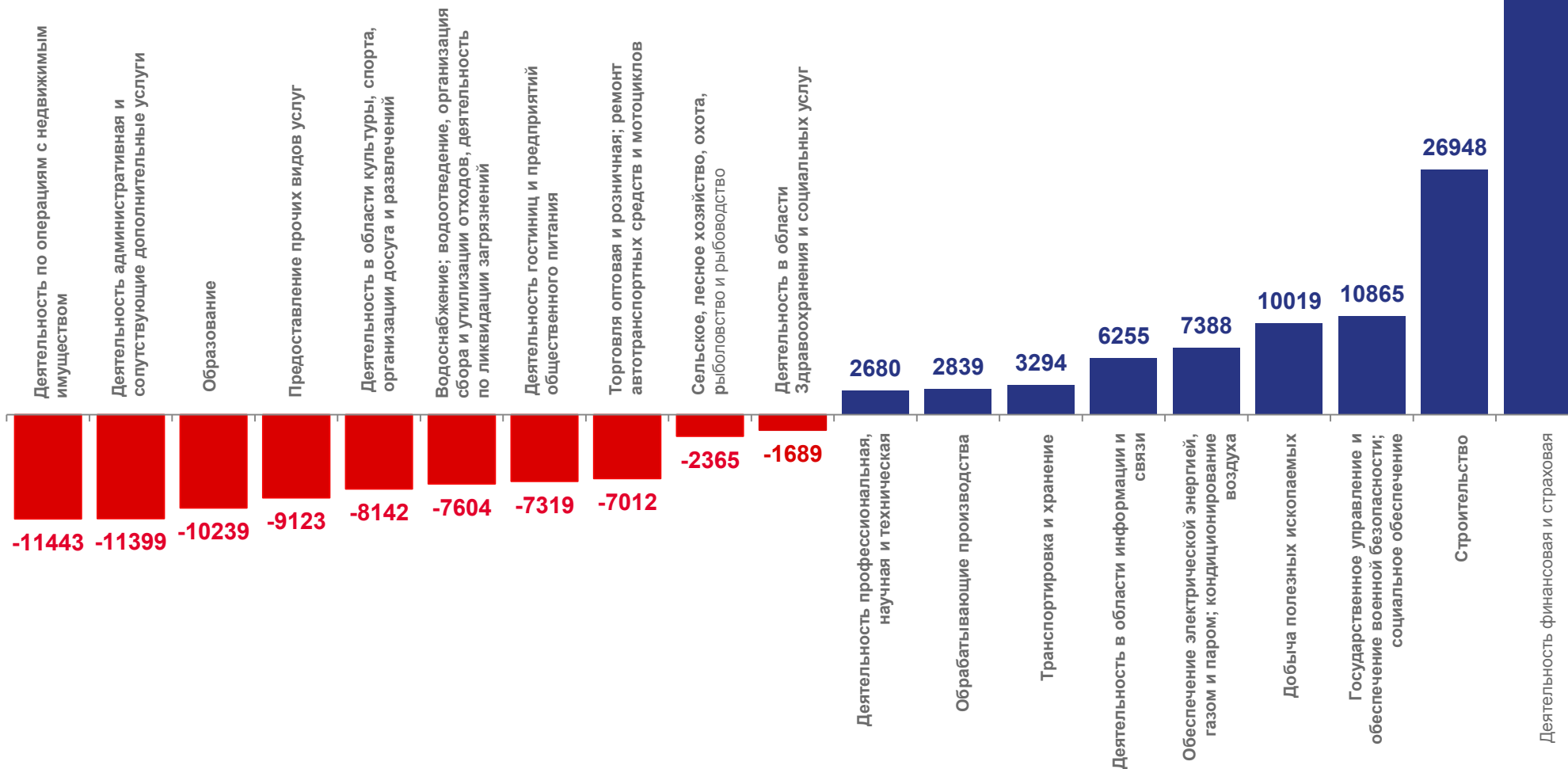
# ОТКЛОНЕНИЕ СРЕДНЕМЕСЯЧНОЙ ЗАРАБОТНОЙ ПЛАТЫ ОТ СРЕДНЕРЕСПУБЛИКАНСКОГО УРОВНЯ ЗА ОКТЯБРЬ 2022 Г. <sup>1)</sup>

рублей



**42016**

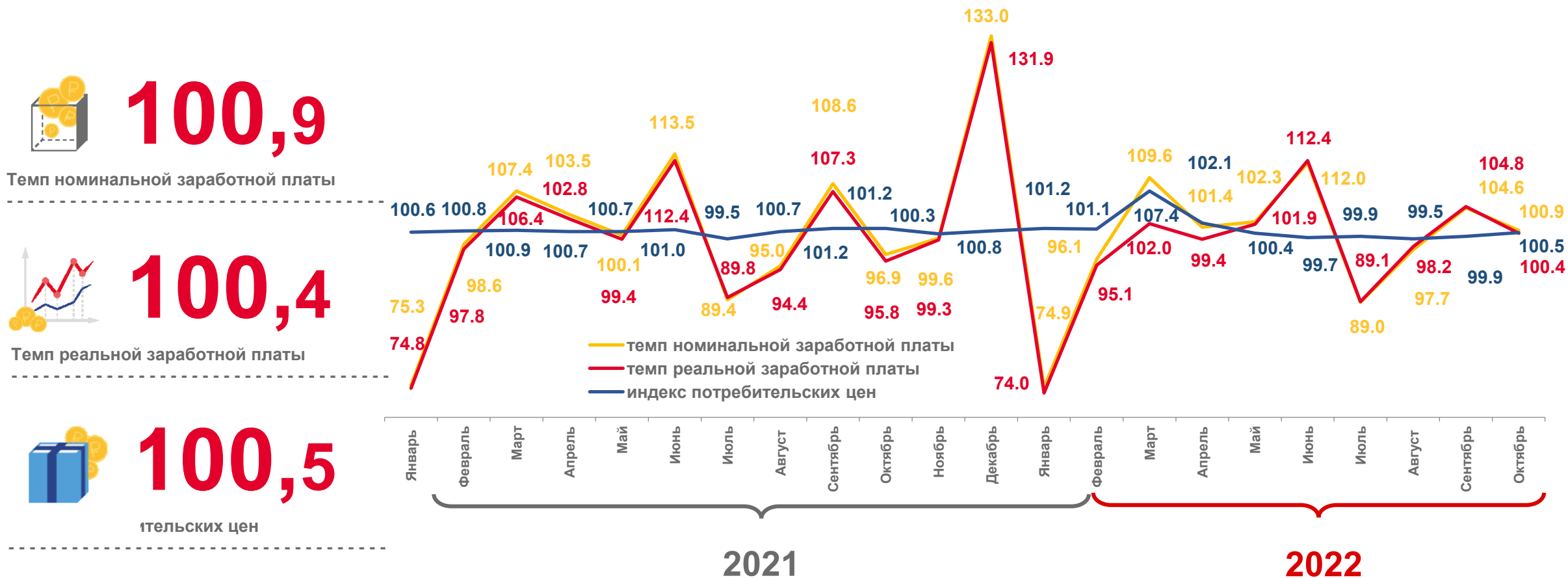
Среднемесячная номинальная начисленная заработная плата



<sup>1)</sup> Данные приведены по полному кругу предприятий.

# ТЕМПЫ НОМИНАЛЬНОЙ, РЕЛЬНОЙ ЗАРАБОТНОЙ ПЛАТЫ <sup>1)</sup> И ИНДЕКСА ПОТРЕБИТЕЛЬСКИХ ЦЕН ЗА ОКТЯБРЬ 2022 Г.

в % к предыдущему месяцу



<sup>1)</sup> Данные приведены по полному кругу предприятий.

# ТЕМПЫ НОМИНАЛЬНОЙ, РЕЛЬНОЙ ЗАРАБОТНОЙ ПЛАТЫ <sup>1)</sup> И ИНДЕКСА ПОТРЕБИТЕЛЬСКИХ ЦЕН ЗА ОКТЯБРЬ 2022 Г.

в % к соответствующему месяцу прошлого года



**111,3**

Темп номинальной заработной платы



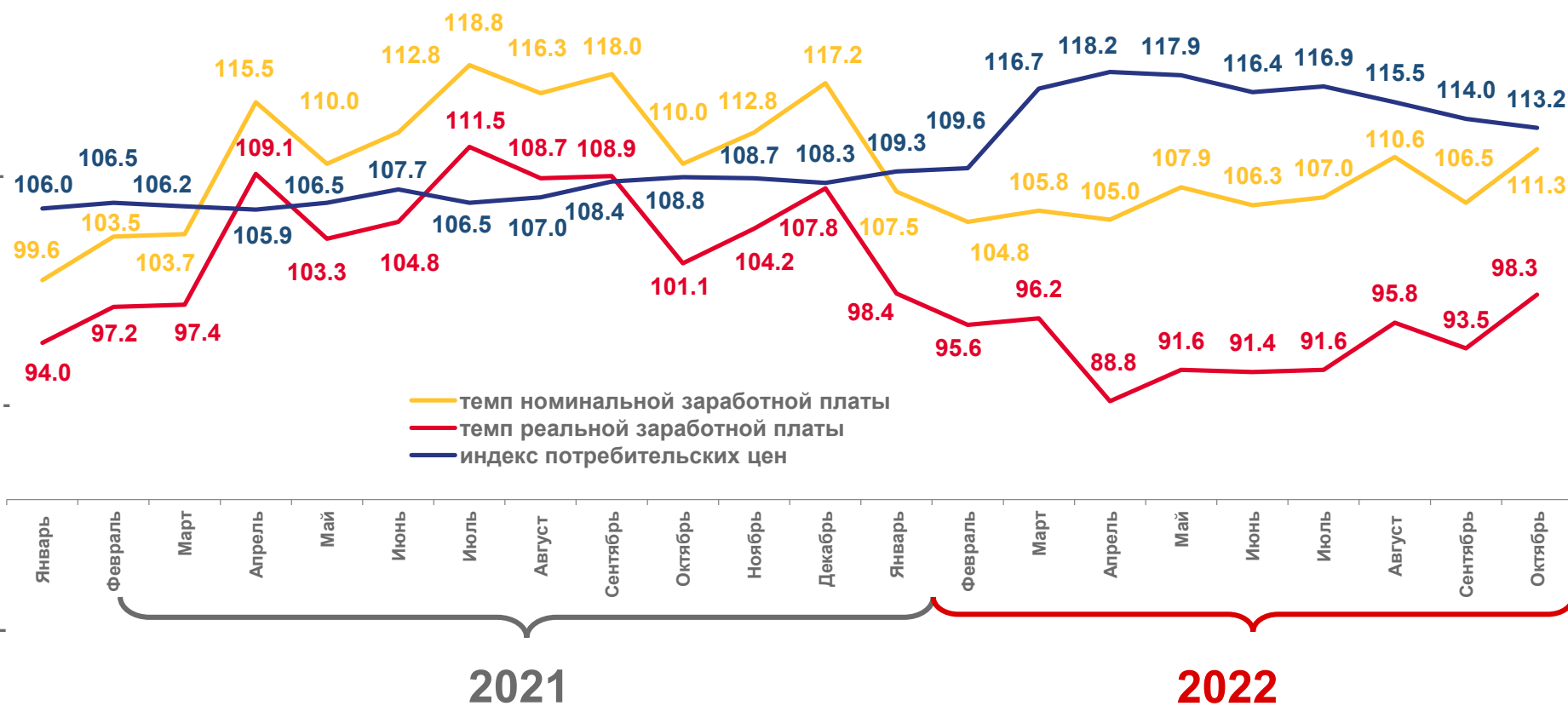
**98,3**

Темп реальной заработной платы



**113,2**

Индекс потребительских цен



<sup>1)</sup> Данные приведены по полному кругу предприятий.

# СРЕДНЕМЕСЯЧНАЯ ЗАРАБОТНАЯ ПЛАТА ПО МУНИЦИПАЛЬНЫМ ОБРАЗОВАНИЯМ ЗА ОКТЯБРЬ 2022 Г. <sup>1)</sup>

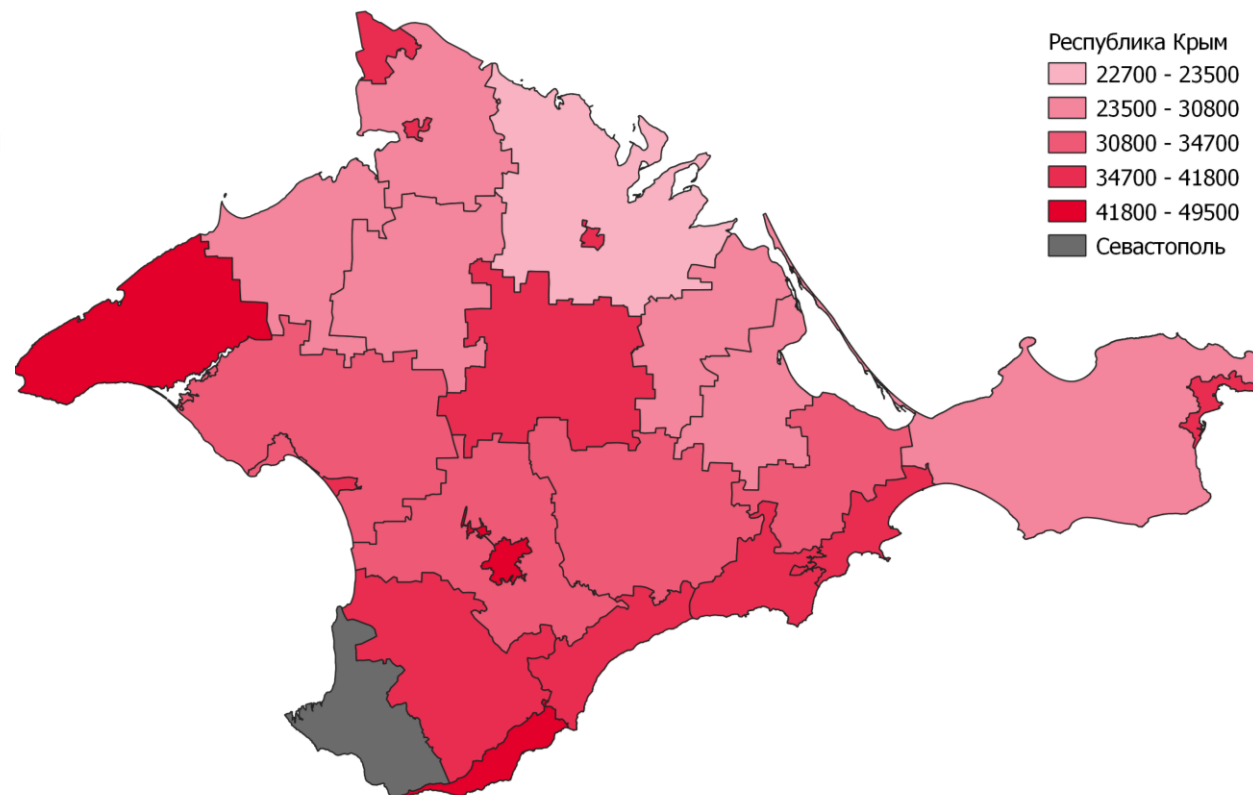
рублей



## 44576

Среднемесячная заработная плата по организациям без субъектов малого предпринимательства

### Уровень наибольшей и наименьшей заработной платы



<sup>1)</sup> Данные приведены по организациям без субъектов малого предпринимательства.



# ПРОСРОЧЕННАЯ ЗАДОЛЖЕННОСТЬ ПО ЗАРАБОТНОЙ ПЛАТЕ <sup>1)</sup>

на 1 декабря 2022 года

**57150** тыс. рублей

**+17,3%** к предыдущему месяцу

**333** человека

Численность работников, перед которыми имеется просроченная задолженность по заработной плате



<sup>1)</sup> Данные приведены по организациям без субъектов малого предпринимательства, по обследуемым видам деятельности.

# ДИНАМИКА СУММЫ ПРОСРОЧЕННОЙ ЗАДОЛЖЕННОСТИ НА 1 ДЕКАБРЯ 2022 г. <sup>1)</sup>

тысяч рублей

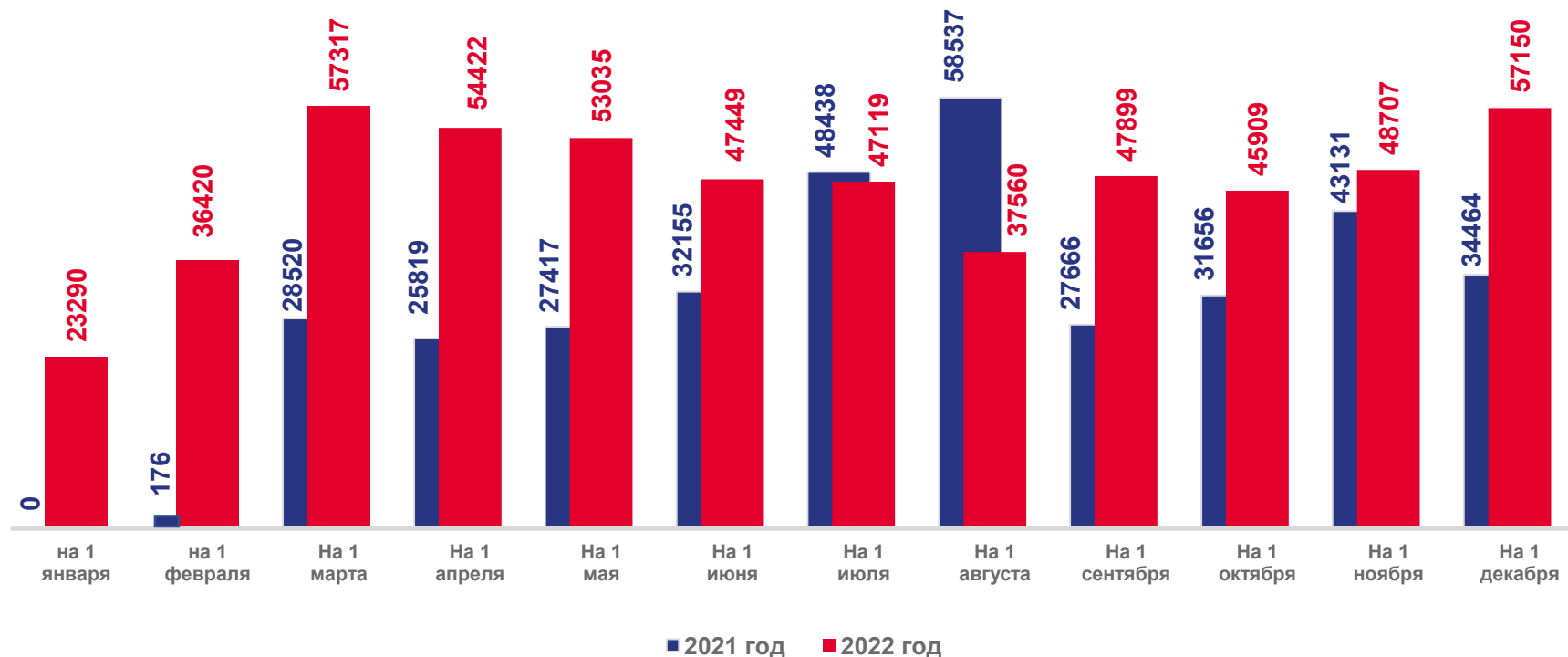


## 171,6

Просроченная задолженность по заработной плате в среднем на 1 работника

## 513,9%

Просроченная задолженность по заработной плате в % к фонду заработной платы организаций, имеющих задолженность за октябрь 2022 г.



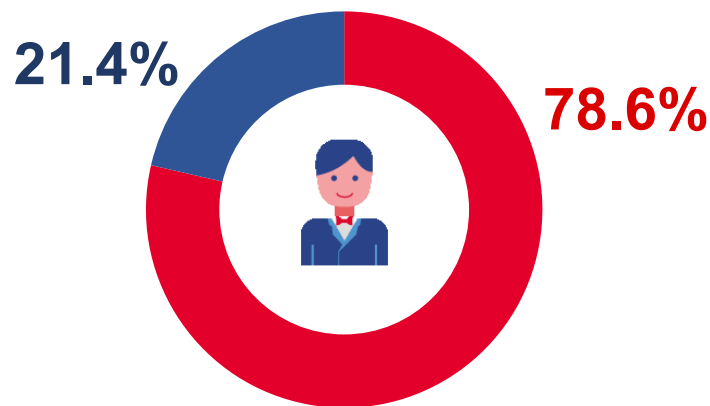
<sup>1)</sup> Данные приведены по организациям, без субъектов малого предпринимательства, по обследуемым видам деятельности.

# СРЕДНЕСПИСОЧНАЯ ЧИСЛЕННОСТЬ РАБОТНИКОВ ЗА ОКТЯБРЬ 2022 г. 1)

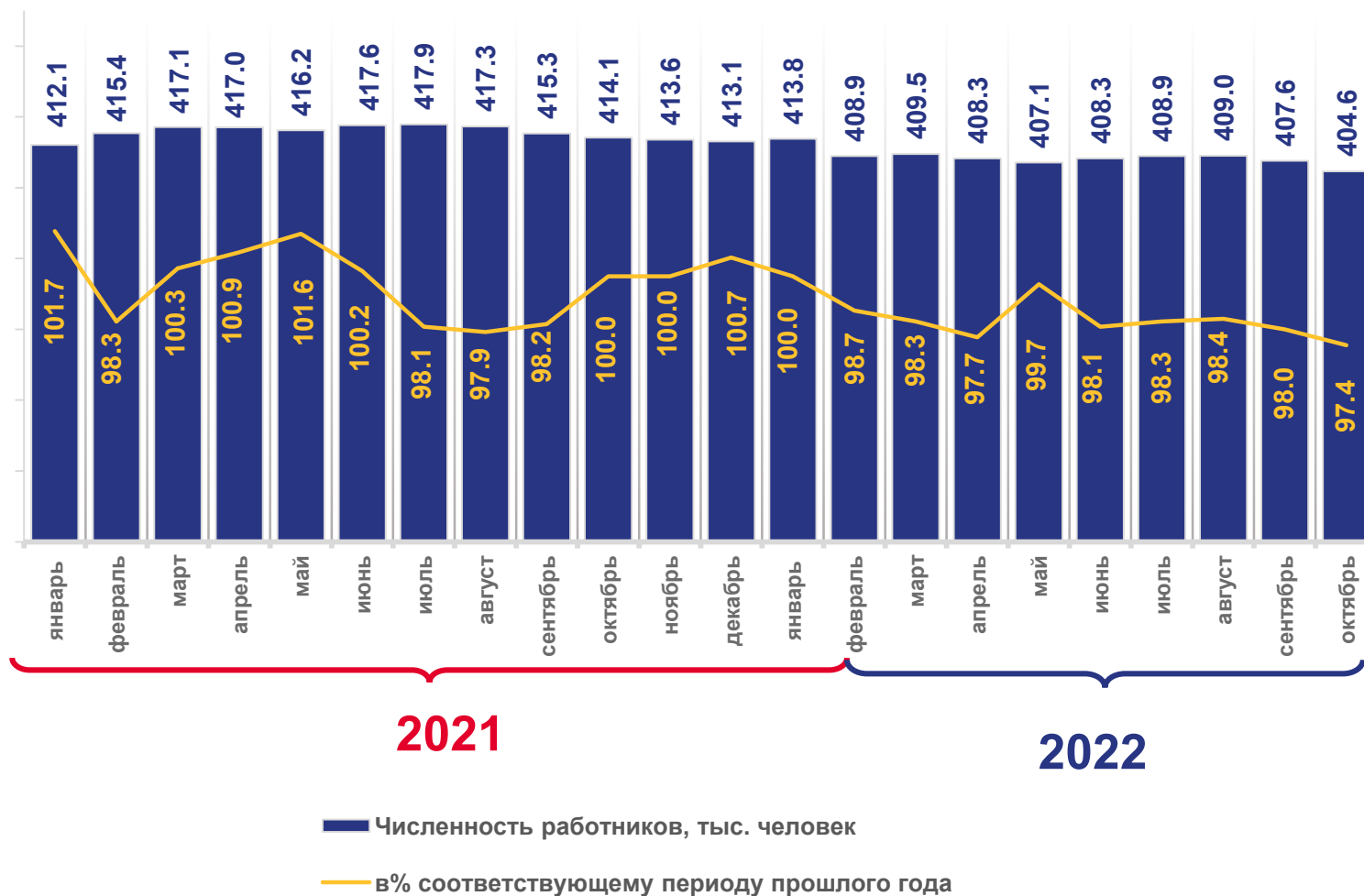


# 404,6

Среднесписочная численность работников по полному кругу организации, тыс. человек



- По организациям без субъектов малого предпринимательства
- По субъектам малого предпринимательства и некоммерческим организациям с численностью меньше 15 человек



1) Данные приведены по полному кругу организаций.

# ЧИСЛО ЗАМЕЩЕННЫХ РАБОЧИХ МЕСТ ЗА ОКТЯБРЬ 2022 г.<sup>1)</sup>




**325,9**

Число замещённых рабочих мест, тыс. человек

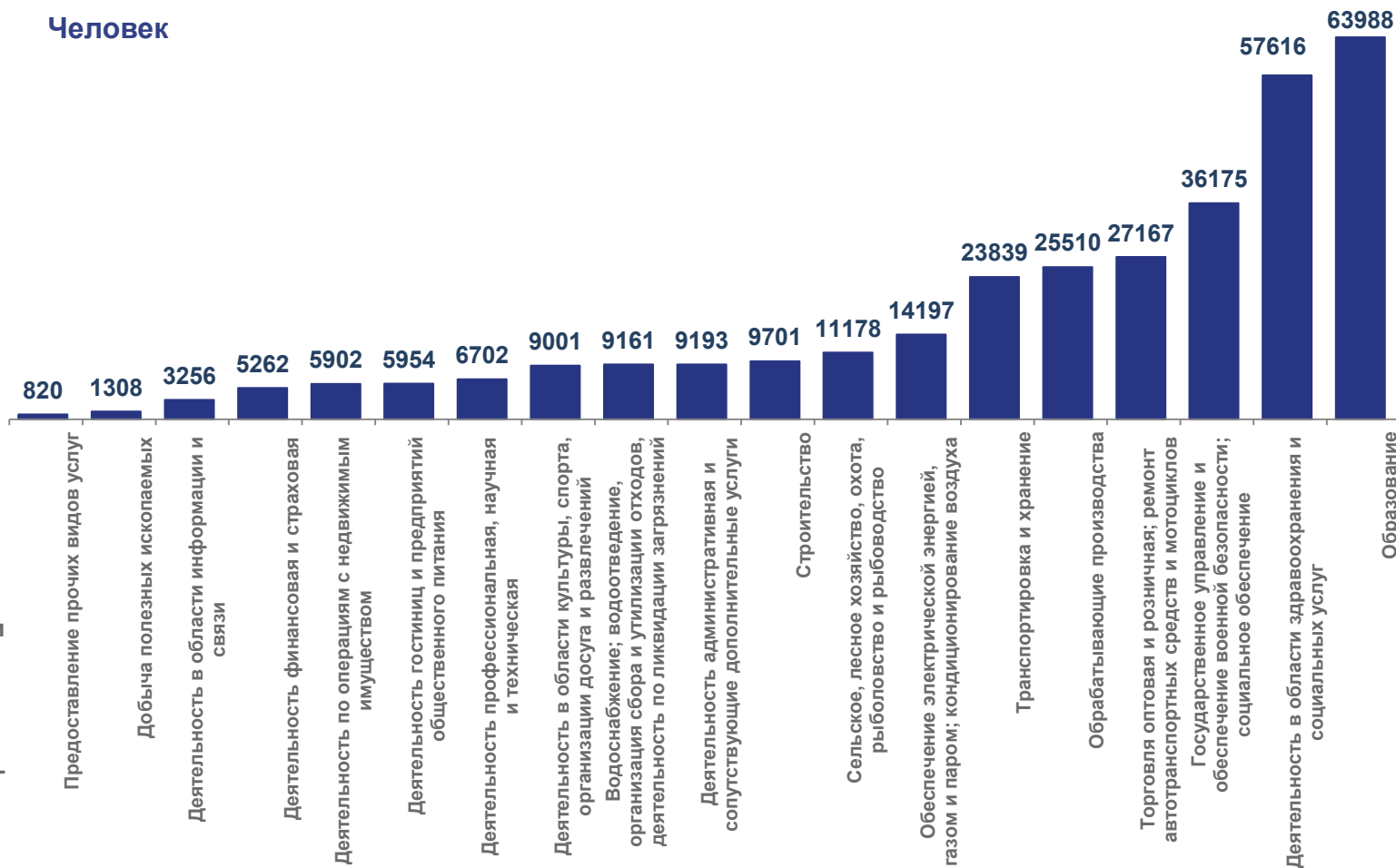
Человек

1.6% 0.8%



97.6%

- Работники списочного состава
- Внешние совместители
- Работающие по договорам гражданско-правового характера



<sup>1)</sup> Данные приведены по организациям без субъектов малого предпринимательства.

# ЧИСЛО ЗАМЕЩЕННЫХ РАБОЧИХ МЕСТ ПО МУНИЦИПАЛЬНЫМ ОБРАЗОВАНИЯМ ЗА ОКТЯБРЬ 2022 Г.<sup>1)</sup>

Тыс. человек



**318,1**

Среднесписочная численность работников,  
тыс. человек

Тыс. человек



**4,9**

Численность внешних совместителей

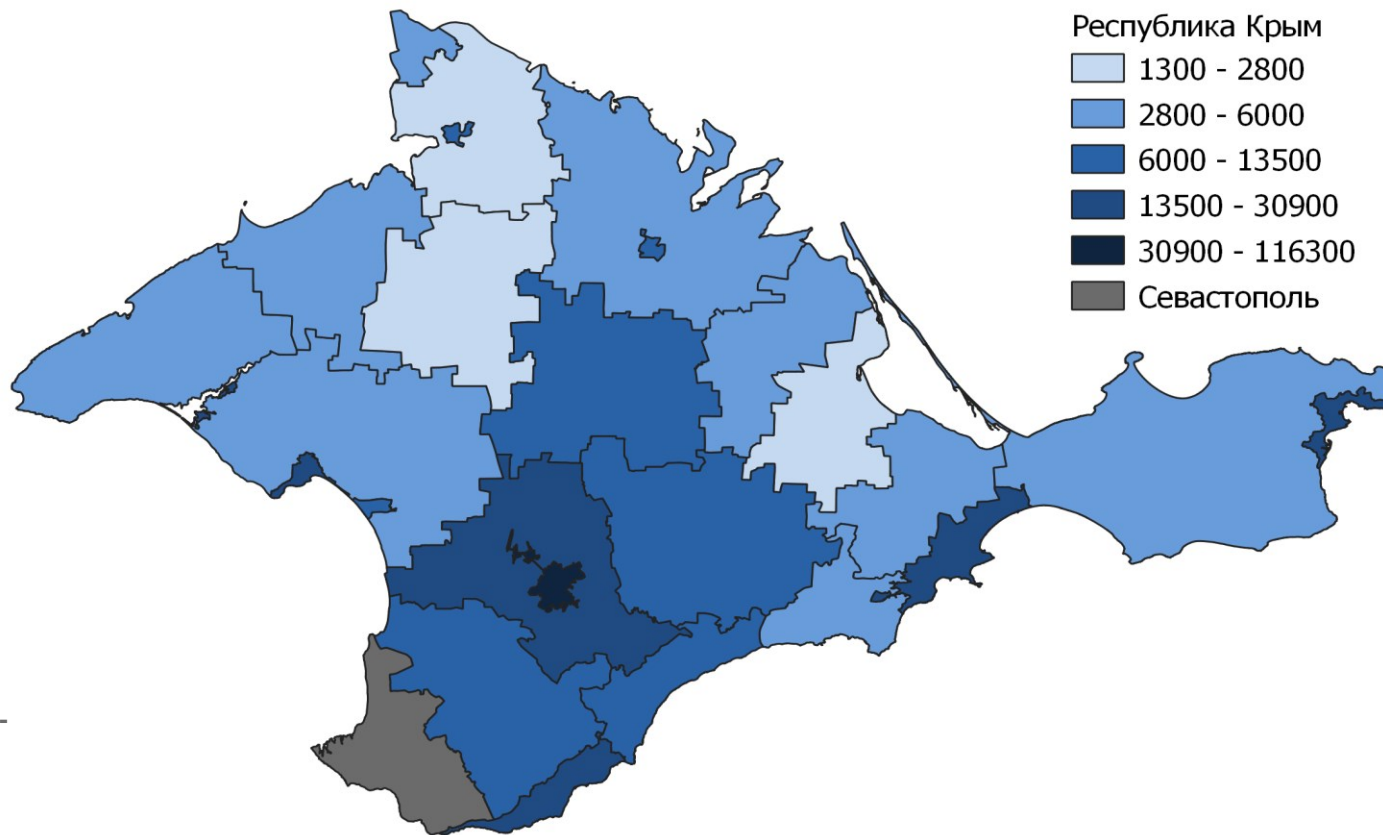
Тыс. человек



**2,8**

Численность работающих по договорам гражданско-  
правового характера

Человек



<sup>1)</sup> Данные приведены по организациям без субъектов малого предпринимательства.